



DFB GMBH

LEITFADEN ZUR ERSTELLUNG VON SPIELERFOTOS

Allgemeine Hinweise sowie Tipps & Tricks für die korrekte
Verwendung von Spielerfotos in DFBnet und auf FUSSBALL.DE




HINWEISE

Im Umgang mit personenbezogenen Daten, insbesondere bei der Verwendung von Fotos von Spielerinnen und Spielern, sind Datenschutzbestimmungen und Urheberrechte unbedingt zu beachten. simod minum sunde dolot atur Et ut occab il id ut archil.

VERANTWORTUNG FÜR EINHALTUNG GESETZLICHER BESTIMMUNGEN

Jeder Verein ist selbst dafür verantwortlich, dass die geltenden gesetzlichen Bestimmungen eingehalten werden. Es stehen verschiedene Formular-Vorlagen zur Verfügung, die je nach Anwendungsfall durch den Fotograf und Spieler bzw. Erziehungsberechtigten ausgefüllt und unterschrieben werden müssen. Im Fall von Minderjährigen unter 16 Jahren ist das entsprechende Zusatzformular auszufüllen.



Einverständniserklärung
- in Fall von Minderjährigen des gesetzlichen Vertreters -
zur Verwendung des Spielerfotos

Daten des Spielers/Spieler:

Vor- und Nachname, Geburtsdatum

Anschrift (PLZ Ort, Straße Nr.):


1. (Pflichtfeld bei allen Spielerspielerinnen zur Verfügung gestellten Fotos)
Der Spieler/Spielerin - in Fall von Minderjährigen ein gesetzlicher Vertreter - erklärt zu, über alle Elemente, insbesondere urheberrechtliche Nutzungsrechte zu verfügen, die erforderlich sind, um zur Verfügung gestelltene Spielerfotos zu veröffentlichen und zu nutzen, insbesondere um sie zu sammeln und rechtlich vertretbar zu machen.

2. (Einverständniserklärung)
Der Spieler/Spielerin - in Fall von Minderjährigen ein gesetzlicher Vertreter - erklärt hiermit an, dass das zur Verfügung gestellte Spielerfoto durch sein/e selbst und die DFB-Mitglieder DFB e.V. in Form von Print- und Online-Medien, wie z.B. auf den Internet-Seiten des Vereins und weiterhin auf der Online-Plattform des Anwerbeclubs, FUSSBALL.DE, verwendet werden dürfen. Insbesondere werden in diesem Zusammenhang die besonderen medialen Angebote und Druckveröffentlichungen im Rahmen von Magazinpublikationen, Spielerbücher oder Leihbüchern verwendet und es ist dem Fotografen keine Anbieter von Online-Medien zum Zwecke der Speicherung über Internet und Profifußball überlassen werden darf.

Die Einwilligung ist jederzeit ohne Angabe von Gründen durch den Spieler oder gesetzlichen Vertreter widerrufbar.

Zur Wahrung der Rechte gegenüber dem einzelnen Verein oder nach einer entsprechenden Genehmigung auf FUSSBALL.DE durch den Spieler oder seinen gesetzlichen Vertreter wird abgefragt, ob dieser/diese dem Verein als Verflechtungspartner/Partnerinnen vorliegen entfernt werden.

Ort, Datum & Unterschrift des Spieler/Spieler/Erziehungsberechtigten



Zusätzliche Erlaubnisse für Minderjährige unter 13 Jahren
Ermöglichung in der Veröffentlichung einzellicher Daten von Minderjährigen in Druck- und Online-Medien im Rahmen des Profifußballs

Name:

Anschrift (PLZ Ort, Straße Nr.):

E-Mail:


Erziehungsberechtigter von: (Name des minderjährigen Kindes)

geboren am: (Geburtsdatum TT.MM.JJJJ)

1. Einwilligung in die Veröffentlichung von Spielerfotos

Ich erlaube es, dass der Name des Vereins und die DFB-Mitglieder DFB e.V. die notwendigen personenbezogenen Daten meines oben genannten Kindes in Druckveröffentlichungen und Online-Medien, wie z.B. auf den Internet-Seiten des Vereins und weiterhin auf der Online-Plattform des Anwerbeclubs, FUSSBALL.DE, veröffentlicht werden dürfen. Insbesondere werden in diesem Zusammenhang die besonderen medialen Angebote und Druckveröffentlichungen im Rahmen von Magazinpublikationen, Spielerbücher oder Leihbüchern verwendet und es ist dem Fotografen keine Anbieter von Online-Medien zum Zwecke der Speicherung über Internet und Profifußball überlassen werden dürfen.

Von mir Nachname des Kindes, Geburtsdatum, Einverständniserklärung in Spielen und Medienpublikationen, E-Mail, Ausstattungsgegenstände, Trainings- und Wettbewerbsgegenstände, Spielerfotos werden über diese Daten.



Verabreichung
Name des Fotografen/Agenten
Straße
PLZ Ort
und
Name des Fotografen/Agenten
Straße
PLZ Ort

Im Rahmen eines Fotovertrages erteilt der Fotograf/Agent ein 10000000 Foto-privater Fotovertrag vom Spielerspieler/Spielerinnen des Vereins.

Hierdurch erteilt der Fotograf/Agent dem Verein und ein ihm beauftragten Dritten das notwendige Recht, die Fotos oder Reproduktionen dieser ADS-Angebote vollständig oder in Auszügen zum Zwecke der Veröffentlichung über Werbung im Rahmen von Print- und Online-Medien zu nutzen. Dieses Recht zur Nutzung der erhaltenen Fotos/Reproduktionsrechte erstreckt sich auch auf die Veröffentlichung auf Profifußball.de und der Profifußball.de-Plattform des DFB e.V. - hierin ist z.B. ermöglicht werden, dass Rechte, Fotos und Videos zu Spielen z.B. auch auf Portalen und Internetseiten der beteiligten Vereine oder weiteren veröffentlicht werden können.

Der Fotograf/Agent räumt die z.B. Nutzungsrechte ausdrücklich erteilt werden.

Der Fotograf/Agent versichert auf die Richtigkeit, Vollständigkeit und die Aktualität der Daten, die von ihm in Verbindung mit seiner Fotoaufnahme/Veröffentlichung erfasst werden.

Ort, Datum & Unterschrift des Fotografen/Agenten

INHALT

1.	Allgemein	4
2.	Anforderungen an das Spielerfoto/Brustbild	5
2.1	Spielerfoto/Brustbild	5
2.2	Das Foto-Umfeld	7
2.3	Nicht verwendbares Material	7
3.	Tipps und Tricks zur Fotoerstellung	8
3.1	Terminauswahl	8
3.2	Generelle Hinweise zum Fotoshooting	8
3.2.1	Ohne Stativ	9
3.2.2	Mit professionellem Fotoequipment	10
4.	Spielerfotos in DFBnet.org hochladen	11
4.1	Funktion für Spielerfotos	11
4.1.1	Auswahl der Fotodatei	11
4.1.2	Zuschneiden der Fotodatei	12
4.1.3	Steuerbare Kennzeichen für Spielerfotos	13
4.1.4	Hochladen der Fotodatei	15
4.1.5	Bearbeiten der Fotokennzeichen im System	16
4.1.6	Fotoarchiv und Historie	17
5.	Übergabe von Spielerfotos an FUSSBALL.DE	18
6.	Vorlage für Fotograf- und Spielerposition	19

IMPRESSUM

© DFB GmbH
Otto-Fleck-Schneise 6
60528 Frankfurt/Main

WWW.DFBNET.ORG

WWW.FUSSBALL.DE

VERSION

14. August 2019

1 ALLGEMEIN

Dieser Leitfaden beschreibt die einheitliche Erstellung von digitalen Spielerfotos zur Verwendung in DFBnet und FUSSBALL.DE.



The screenshot shows the DFBnet website interface. At the top, there is a navigation bar with the DFBnet logo and the text 'DFBnet'. Below this is a header for 'SPIELBERICHTE > SPIELBERECHTIGUNGSLISTE'. The main content area is divided into two columns. The left column contains a menu with options like 'ERGEBNISMELDUNG', 'SPELBERICHTE', 'Einsatzplan', 'Spielplanauswahl', 'Statistiken', 'Offene Sperren', and 'Spielberechtigungsliste'. The right column displays the profile of a player named Nils Hörle, born on 28.09.1992. It includes a photo, a list of tabs (Spieler, Kommunikation, Veröffentlichung, Foto), and a table of player data. At the bottom, there are buttons for 'Zurück', 'Spielertafel', 'Inaktivieren', and 'Speichern'.

DFBnet

Deutsche Post

SPIELBERICHTE > SPIELBERECHTIGUNGSLISTE

ERGEBNISMELDUNG
SPELBERICHTE
Einsatzplan
Spielplanauswahl
Statistiken
Offene Sperren
Spielberechtigungsliste

FREUNDSCHAFTSSPIELE
VEREINSMELDEBOGEN
SCHIRI-PORTAL
LIVETICKER
SCHIRI-BEOBACHTUNG
SCHIRIANSETZUNG
BENUTZERVERWALTUNG
PASS ONLINE
ANTRAGSTELLUNG

Nils Hörle | 28.09.1992
TSG Griesheim | Landesliga (Herren)

Spieler | Kommunikation | Veröffentlichung | Foto

Spielerdaten

Name	Hörle	
Vorname / Rufname	Nils	
Künstlername		
Geburtsdatum	28.09.1992	
Geschlecht	männlich	
Nationalität	Deutschland (D)	
FIFA-Nationalität	Deutschland (GER)	

Passnummer: 835537 | Rückennummer: 19
Status: Amateur | Spieler ist

Registriert / inaktiv ab: 06.07.2015
Pflichtspiele ab: 19.10.1999
Freundschaftsspiele ab: 19.10.1999

Anzahl gelber Karten aus anderer Mannschaft: Standard

Zurück | Spielertafel | Inaktivieren | Speichern

Kick it City-Trip:
Fußball-Metropolen entdecken
z. B. Barcelona, 3 Nt.
ab **379€**
Jetzt entdecken >

Post Reisen
DEUTSCHE REISE VEREINE

2 ANFORDERUNG AN DAS SPIELERFOTO

2.1 SPIELERFOTO/BRUSTBILD

Das Spielerfoto/Brustbild dient zur eindeutigen Identifikation des Spielers.

Verpflichtende Vorgaben:

- Der Spieler muss eindeutig erkennbar sein.
- Das Foto muss aktuell sein.
- Das Foto muss geeignet sein, ein Brustbild des Spielers im Format 3:4 mit Mindestbreite 375 Pixel zu erzeugen.
- Der Verein muss das Nutzungsrecht für das Spielerfoto besitzen.

Tipps für ein optimales Fotoergebnis:

- Hochformat
- Verhältnis von Breite zu Höhe 3:4
- Auflösung min. 150 dpi
- Deutlicher Kontrast zwischen Person und Hintergrund
- Kopf leicht gesenkt
- Blick in die Kamera
- Logos sichtbar

Minimum: 375 Pixel



Mit der in DFBnet integrierten Zuschneidefunktion kann das Originalbild ins optimale Format gebracht werden.



Ausgangsbild vor Zuschneidevorgang



Richtig



Falsch

2.2 DAS FOTOUMFELD

Um ein bestmögliches Ergebnis zu erzielen, sollten folgende Einstellungen beachtet werden:

- Neutraler Hintergrund
- Neutrale Belichtung
- Fotograf auf Brusthöhe des Spielers
- Ausreichende Helligkeit

2.3 NICHT VERWENDBARES FOTOMATERIAL

Beispiele von ungeeigneten Fotos:



- X Keine Kopfbedeckung
- X Nicht in Zivil



- X Belichtung schlecht
- X Hintergrund unruhig



- X Spieler nicht identifizierbar
- X Kein Ganzkörperfoto



- X Körperhaltung ungeeignet
- X zu starke Emotionen

3 TIPPS UND TRICKS ZUR FOTOERSTELLUNG

3.1 TERMINAUSWAHL

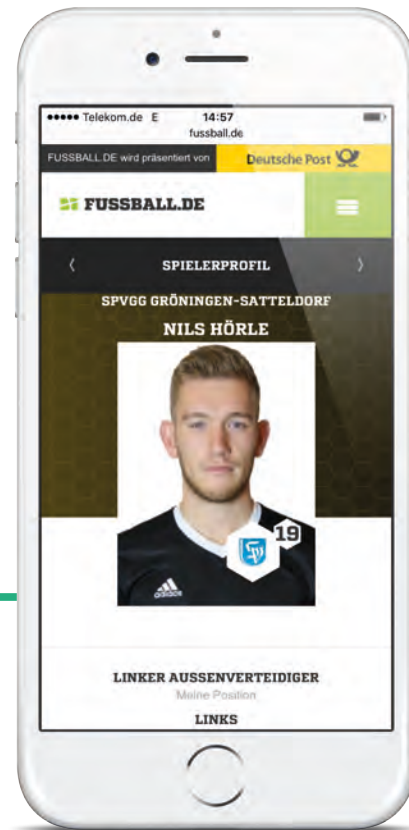
Besonders in Zeiten der Vorbereitung auf die Saison lassen sich z.B. an Trainingswochenenden gut Zeitfenster einplanen, um die ganze Mannschaft bzw. den Kader einheitlich zu fotografieren. Auf Grund der Lichtverhältnisse sollte der Termin tagsüber stattfinden.

3.2 GENERELLE HINWEISE ZU EINEM FOTOSHOOTING

Die besten Ergebnisse erzielen Sie, wenn Sie mit einer professionellen Kamera auf einem Stativ arbeiten. Aber auch ohne Stativ können Sie mit einfachen Hilfsmitteln einheitliche Bilder aufnehmen.

GENERELL GILT:

- Markieren Sie die gewünschte Standposition der Spieler am Boden.
- Der Abstand zwischen dem linken und rechten Fuß sollte dabei schulterbreit sein.
- Legen Sie die gewünschten Posen vorher fest und hängen Sie Beispielbilder aus, damit sich die Spieler daran orientieren können.
- Verwenden Sie einen neutralen, am besten weißen Hintergrund, z. B. eine Leinwand.
- Vermeiden Sie digitales Zoomen.



3.2.1 FOTOAUFNAHME OHNE STATIV

Wenn ohne Stativ gearbeitet wird, sollte die Standposition des Fotografen und des Spielers auf dem Boden markiert werden, damit der Abstand und die Perspektive bei jeder Aufnahme möglichst unverändert bleiben.



Beispiel einer A4-Druckvorlage zur Markierung der Standposition des Fotografen oder Spielers.



3.2.2 FOTOAUFNAHME MIT PROFI-FOTOEQUIPMENT

Mit einer Kamera auf Stativ können Sie in kurzer Zeit
viele Spieler einheitlich fotografieren.

GENERELL GILT:

- Neutraler weißer Hintergrund
- Beleuchtung beachten
- Position auf dem Boden markieren
- Beispielmotive zum Aushängen



4 SPIELERFOTOS IN DFBNET HOCHLADEN

Die Funktion zum Upload und zur Verwaltung von Spielerfotos ist im Menü Spielerbearbeitung, das Sie über die DFBnet Spielberechtigungsliste aufrufen, integriert (Karteireiter „Foto“). Wichtiger Hinweis: Ein Spielerfoto ist immer vereinsbezogen, d. h. wenn der Spieler den Verein wechselt, steht sein bisheriges Foto nicht mehr zur Verfügung und muss neu hochgeladen werden.

4.1 FUNKTION FÜR SPIELERFOTOS

Im Modul der Spielberechtigungsliste (oder Spielerliste) ist in den Spielerdetails der Reiter „Foto“ vorhanden. In diesem Reiter lassen sich Funktionen zum Hochladen von Spielerfotos nutzen.

4.1.1 AUSWAHL DER FOTODATEI

Wählen Sie das Foto über die Schaltfläche „Durchsuchen...“ aus Ihrem lokalen Dateisystem aus. Bitte beachten Sie, dass nur Bildformate wie JPG, TIF, GIF oder PNG unterstützt werden. PDF-Dateien können nicht hochgeladen werden.

The screenshot shows the DFBnet website interface. At the top, there is a header with the DFBnet logo and the text 'DFBnet'. Below the header, there is a navigation bar with the text 'SPIELBERICHTE > SPIELBERECHTIGUNGSLISTE'. The main content area is divided into two columns. The left column contains a sidebar menu with the following items: 'ERGEBNISMELDUNG', 'SPIELBERICHTE', 'Einsatzplan', 'Spielplanauswahl', 'Statistiken', 'Offene Sperren', 'Spielberechtigungsliste' (highlighted), 'FREUNDSCHAFTSSPIELE', 'VEREINSMELDEBOGEN', 'SCHIRI-PORTAL', 'LIVETICKER', 'SCHIRI-BEOBACHTUNG', 'SCHIRIANSETZUNG', 'BENUTZERVERWALTUNG', 'PASS ONLINE', and 'ANTRAGSTELLUNG'. The right column shows the details for player Nils Hörle, born 28.09.1992, from Spvgg Gröningen-Satteldorf, Landesliga | Herren. The 'Foto' tab is selected, and the 'Neues Foto' section is visible. Below this, there is a 'Vorschau' section with a 'Durchsuchen...' button. The main content area contains two paragraphs of text, each starting with a checkbox. The first paragraph states: 'Hiermit sichere ich zu, dass ich über alle Rechte, insbesondere Urheberrechte, verfüge, die erforderlich sind, um das zur Verfügung gestellte Spielerfoto zu verarbeiten und zu nutzen, insbesondere um es zu speichern und - soweit die Zustimmung des Spielers vorliegt - öffentlich zugänglich zu machen und ich berechtigt bin, diese Rechte an Dritte zu übertragen. Mit dem Upload werden dem Verband und dem Betreiber von DFBnet diese Rechte zeitlich und räumlich unbefristet als einfaches Nutzungsrecht eingeräumt.' The second paragraph states: 'Der Spieler - im Fall von Minderjährigen ein gesetzlicher Vertreter - hat eingewilligt, dass das für den Spielerpass zur Verfügung gestellte Lichtbild auch zur Veröffentlichung auf den Internet-Seiten des Vereins und Verbandes, auf bfv.de und auf fussball.de, einschließlich der damit verbundenen mobilen Angebote und Druckerzeugnisse im Rahmen von Mannschaftslisten, Spielberichten oder Livetickern verwendet werden darf. Diese Einwilligung ist jederzeit ohne Angabe von Gründen durch den Spieler oder gesetzlichen Vertreter gegenüber dem Verein widerrufbar. Im Falle eines Widerrufs, muss durch den Verein das Veröffentlichungskennzeichen unverzüglich entfernt werden. Alternativ kann der Widerruf nach einer entsprechenden Selbstregistrierung auf fussball.de auch durch den Spieler online erfolgen.' Below the text, there is a checkbox labeled 'Urheberrechtshinweise erforderlich'. At the bottom right, there is a 'Speichern' button. On the far right, there is a promotional banner for 'Kick it City-Trip: Fußball-Metropolen entdecken' with a price of 379€ and a 'Post Reisen' logo.

4.1.2 ZUSCHNEIDEN DER FOTODATEI

Sofern das ausgewählte Bild noch nicht den gewünschten Ausschnitt oder das erforderliche Format 375 x 500 Pixel besitzt, können Sie nun die integrierte Zuschneidefunktion nutzen.

Halten Sie hierfür die linke Maustaste gedrückt und ziehen Sie einen Rahmen. Diesen können Sie in der Größe verändern oder innerhalb des Bildes verschieben, bis der gewünschte Ausschnitt erreicht ist.

Klicken Sie dann auf die Schaltfläche „Bild beschneiden“.

The screenshot displays the DFBnet website interface for editing a player's photo. At the top, the DFBnet logo and 'Deutsche Post' logo are visible. The main header shows the navigation path: 'SPIELBERICHTE > SPIELBERECHTIGUNGSLISTE'. Below this, the player's profile information is shown: 'Nils Hörle | 28.09.1992' and 'Spvgg Gröningen-Satteldorf | Landesliga | Herren'. The photo editing section includes a 'Neues Foto' button and a 'Vorschau' area where a player's photo is shown with a dashed crop box. The left sidebar contains a menu with options: 'ERGEBNISMELDUNG', 'SPIELBERICHTE', 'Einsatzplan', 'Spielplanauswahl', 'Statistiken', 'Offene Sperren', 'Spielberechtigungsliste' (highlighted), 'FREUNDSCHAFTSSPIELE', 'VEREINSMELDEBOGEN', 'SCHIRI-PORTAL', 'LIVETICKER', 'SCHIRI-BEOBACHTUNG', 'SCHIRIANSETZUNG', 'BENUTZERVERWALTUNG', 'PASS ONLINE', and 'ANTRAGSTELLUNG'. The right sidebar features a 'Kick it City-Trip!' advertisement for a football trip to Barcelona, priced at 379€, and a 'Post Reisen' logo.

4.1.3 STEUERBARE KENNZEICHEN FÜR SPIELERFOTOS

Jedes Spielerfoto verfügt über drei Kennzeichen.

KENNZEICHNUNG 1 (PFLICHTANGABE)

Hiermit sichere ich zu, dass ich über alle Rechte, insbesondere urheberrechtliche Nutzungsrechte, verfüge, die erforderlich sind, um das zur Verfügung gestellte Spielerfoto zu verarbeiten und zu nutzen, ins-besondere um es zu speichern und – soweit die Zustimmung des Spielers vorliegt - öffentlich zugänglich zu machen und ich berechtigt bin, diese Rechte an Dritte zu übertragen. Mit dem Upload werden dem Verband und dem Betreiber von DFBnet diese Rechte zeitlich und räumlich unbefristet als einfaches Nutzungsrecht eingeräumt.

Erklärung:

Dieses Kennzeichen ist aus datenschutzrechtlichen Gründen erforderlich, um das Bild in DFBnet zu speichern. Es handelt sich um eine Pflichtangabe, da dies zur Teilnahme am geordneten Fußballbetrieb mit digitaler Spielrechtsprüfung erforderlich ist. Ohne Zustimmung kann das Foto nicht hochgeladen werden.

KENNZEICHNUNG 2

Der Spieler - im Fall von Minderjährigen ein gesetzlicher Vertreter – hat eingewilligt, dass das für den Spielerpass zur Verfügung gestellte Lichtbild auch zur Veröffentlichung auf den Internet-Seiten des Vereins und Verbandes und auf der Online-Plattform des Amateurfußballs FUSSBALL.DE, einschließlich der damit verbundenen mobilen Angebote und Druckerzeugnisse im Rahmen von Mannschaftslisten, Spielberichten oder Livetickern verwendet werden darf. Diese Einwilligung ist jederzeit ohne Angabe von Gründen durch den Spieler oder gesetzlichen Vertreter gegenüber dem Verein widerrufbar. Im Falle eines Widerrufs, muss durch den Verein das Veröffentlichungskennzeichen unverzüglich entfernt werden. Alternativ kann der Widerruf nach einer entsprechenden Selbstregistrierung auf FUSSBALL.DE auch durch den Spieler online erfolgen.

Erklärung:

Wenn Sie dieses optionale Kennzeichen setzen, stimmen Sie der Veröffentlichung in den genannten Medien zu.

Hinweis:

Dieses Kennzeichen gilt immer nur für ein Foto pro Spieler. Wird eine neues Foto mit Veröffentlichungskennzeichen hochgeladen, so erlischt das Kennzeichen für das bisherige Foto automatisch.

KENNZEICHNUNG 3

Urheberrechtshinweise erforderlich.

Erklärung:

Nutzen Sie das optionale Freitextfeld, um ggf. erforderliche Urheberrechtshinweise anzugeben. Für die Richtigkeit und Rechtmäßigkeit dieser Angaben ist der Verein verantwortlich.

4.1.4 HOCHLADEN DER FOTODATEI

Abschließend kann die zugeschnittene Fotodatei über die Schaltfläche „Datei hochladen“ in das System übertragen werden.

4.1.5 NACHTRÄGLICHE BEARBEITUNG DER FOTOKENNZEICHEN UND LÖSCHEN DES FOTOS

Auch nach dem Upload können Sie die beiden optionalen Kennzeichen im Bereich „Bearbeiten“ aktivieren oder deaktivieren. Bitte beachten Sie, dass das Pflichtkennzeichen davon ausgeschlossen ist.

BEMERKUNG:

Für das Löschen von Bildern ist derzeit mindestens die Rolle des Staffelleiters erforderlich.

Hiermit sichere ich zu, dass ich über alle Rechte, insbesondere urheberrechtliche Nutzungsrechte, verfüge, die erforderlich sind, um das zur Verfügung gestellte Spielerfoto zu verarbeiten und zu nutzen, insbesondere um es zu speichern und – soweit die Zustimmung des Spielers vorliegt - öffentlich zugänglich zu machen und ich berechtigt bin, diese Rechte an Dritte zu übertragen. Mit dem Upload werden dem Verband und dem Betreiber von DFBnet diese Rechte zeitlich und räumlich unbefristet als einfaches Nutzungsrecht eingeräumt.

Der Spieler - im Fall von Minderjährigen ein gesetzlicher Vertreter – hat eingewilligt, dass das für den Spielerpass zur Verfügung gestellte Lichtbild auch zur Veröffentlichung auf den Internet-Seiten des Vereins und Verbandes und auf der Online-Plattform des Amateurfußballs FUSSBALL.DE, einschließlich der damit verbundenen mobilen Angebote und Druckerzeugnisse im Rahmen von Mannschaftslisten, Spielberichten oder Livetickern verwendet werden darf. Diese Einwilligung ist jederzeit ohne Angabe von Gründen durch den Spieler oder gesetzlichen Vertreter gegenüber dem Verein widerrufbar. Im Falle eines Widerrufs, muss durch den Verein das Veröffentlichungskennzeichen unverzüglich entfernt werden. Alternativ kann der Widerruf nach einer entsprechenden Selbstregistrierung auf FUSSBALL.DE auch durch den Spieler online erfolgen.


Urheberrechtshinweise erforderlich

[Datei hochladen](#)

4.1.6 FOTOARCHIV UND HISTORIE

Das Fotoarchiv zeigt alle bisher in das System übertragenen Fotos. Durch Anklicken eines Fotos wird das ausgewählte Foto fokussiert und kann, wie im vorherigen Kapitel beschrieben, bearbeitet werden. Jede Aktion wie das Hochladen, Kennzeichen ändern, Bearbeiten oder Löschen wird in der Historie gespeichert.


Ausgewähltes Foto



Der Spieler - im Fall von Minderjährigen ein gesetzlicher Vertreter – hat eingewilligt, dass das für den Spielerpass zur Verfügung gestellte Lichtbild auch zur Veröffentlichung auf den Internet-Seiten des Vereins und Verbandes, auf [bfv.de](#) und auf [fussball.de](#), einschließlich der damit verbundenen mobilen Angebote und Druckerzeugnisse im Rahmen von Mannschaftslisten, Spielberichten oder Livetickern verwendet werden darf. Diese Einwilligung ist jederzeit ohne Angabe von Gründen durch den Spieler oder gesetzlichen Vertreter gegenüber dem Verein widerrufbar. Im Falle eines Widerrufs, muss durch den Verein das Veröffentlichungskennzeichen unverzüglich entfernt werden. Alternativ kann der Widerruf nach einer entsprechenden Selbstregistrierung auf [fussball.de](#) auch durch den Spieler online erfolgen.

Urheberrechtshinweise erforderlich Urheber:

Fotopool



Historie

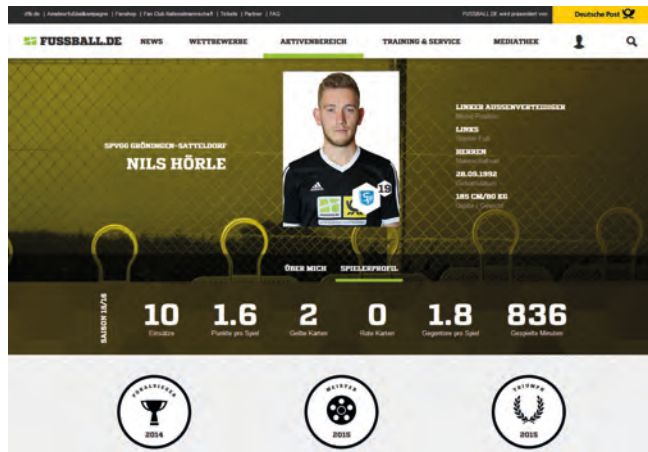
Datum	Zeit	Benutzer	Änderungen	Alter Wert	Neuer Wert
26.10.2015	14:07	Florian Blum	Metadaten geändert Veröffentlichung freigegeben		f
26.10.2015	14:07	Florian Blum	Metadaten geändert Urheberrechtshinweis		
26.10.2015	14:07	Florian Blum	Metadaten geändert Veröffentlichung freigegeben	f	t
26.10.2015	14:01	Florian Blum	Metadaten geändert Veröffentlichung freigegeben		t
26.10.2015	14:01	Florian Blum	Metadaten geändert Interne Verwendung freigegeben		t
26.10.2015	14:01	Florian Blum	Foto hochgeladen		

5 ANZEIGE VON SPIELERFOTOS AUF FUSSBALL.DE

Sobald ein Foto in DFBnet hochgeladen und zur Veröffentlichung freigegeben ist (Kennzeichen 2), erscheint es automatisch auf FUSSBALL.DE.

Registrierte Nutzer können ihr Spielerprofilbild auch über FUSSBALL.DE direkt ändern. Dies hat jedoch keine Auswirkung auf das in DFBnet hinterlegte Spielerfoto.

Für die zukünftige, elektronische Spielrechtsprüfung gilt ausschließlich das offizielle Bild, welches vom Verein in DFBnet eingestellt wurde.



FUSSBALL.DE: Spieler mit registriertem Profil können auf FUSSBALL.DE ihr Spielerbild individuell verändern.



DFBnet: Eine Änderung des Spielerfotos auf FUSSBALL.DE hat in DFBnet keine Auswirkungen. Hier gilt das offizielle Spielerfoto des Vereins.

6 BEISPIEL FÜR AUSTRUCK

Standposition Spieler/Fotograf



